



## คำแนะนำสำหรับผู้เข้าร่วมอบรมแบบออนไลน์ (Online) ผ่านระบบ Zoom meeting โครงการอบรมเรื่อง “เพิ่มพูนความรู้วิชาการสาธารณสุขชุมชน ครั้งที่ 2/2569”

### วัตถุประสงค์

1. เพื่ออำนวยความสะดวกให้กับผู้เข้ารับการอบรม Online
2. เพื่อใช้ประกอบในการสื่อสารประชาสัมพันธ์แจ้งปัญหาการใช้งานระบบ Zoom meeting
3. เพื่อใช้ในการจัดส่งลิงค์ในการตอบแบบทดสอบก่อน – หลังการอบรมในแต่ละหัวข้อการอบรม

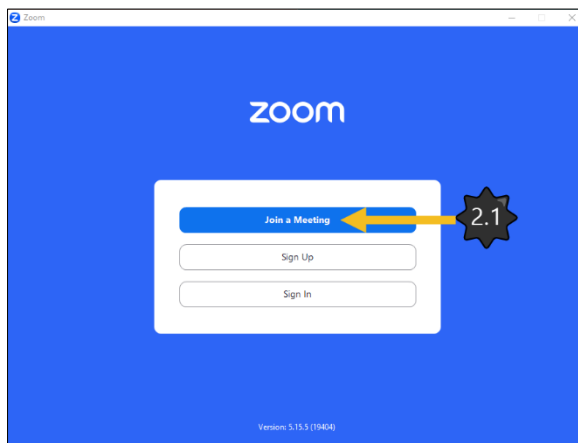
### วิธีการ/กระบวนการ

#### 1. การเตรียมความพร้อมก่อนการอบรม

- 1.1 ให้ท่านติดตั้งโปรแกรม Zoom meeting โดยเข้าไปดาวน์โหลดได้ที่ [www.zoom.us/download](http://www.zoom.us/download)
- 1.2 ท่านสามารถศึกษาวิธีการดาวน์โหลดและการใช้งานโปรแกรม Zoom meeting เบื้องต้นได้ภายหลังจากที่เข้าในกลุ่มไลน์แล้ว โดยเข้าไปดูรายละเอียดที่ “โน้ต” ในกลุ่มไลน์

#### 2. ขั้นตอนเข้าสู่ระบบ Zoom meeting

##### 2.1 คลิก Join a Meeting



##### 2.2 ใส่ Meeting ID xxx xxxx xxxx (โดยจะแจ้งอยู่ในระบบรับสมัคร)

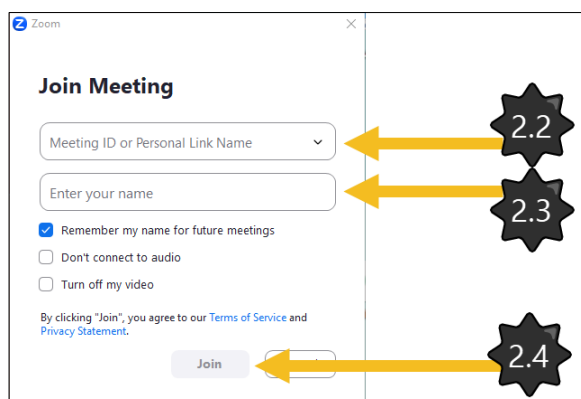
##### 2.3 Name ใส่ ลำดับที่ตามด้วยชื่อ - นามสกุล จริงเท่านั้น (0007 นายกฤตย์ดิวัฒน์ ฉัตรทอง )

ลำดับที่เปลี่ยนตามรายวิชา

โดยจะแจ้งอยู่ในระบบรับสมัคร

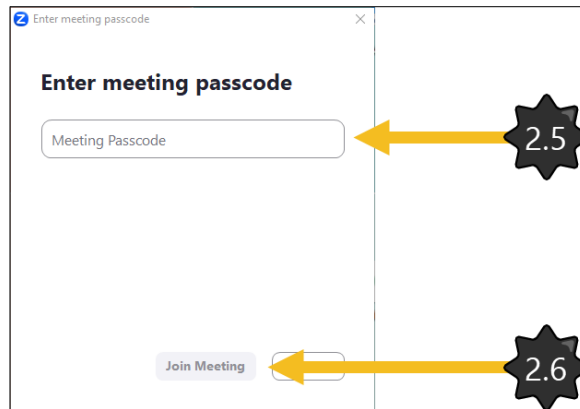
\*เมนู ตรวจสอบรับการเข้าอบรม\*

##### 2.4 คลิก คำว่า “Join”

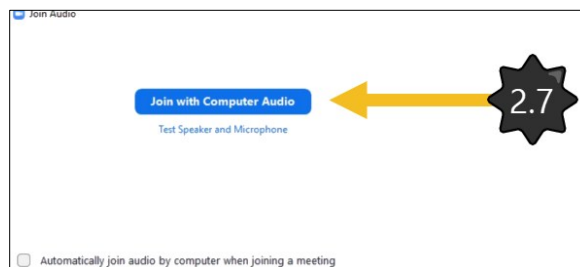


2.5 ใส่รหัส Meeting Passcode xxxxx (โดยจะแจ้งอยู่ในระบบรับสมัครเปลี่ยนตามรายวิชา)

2.6 คลิกที่ “Join Meeting”



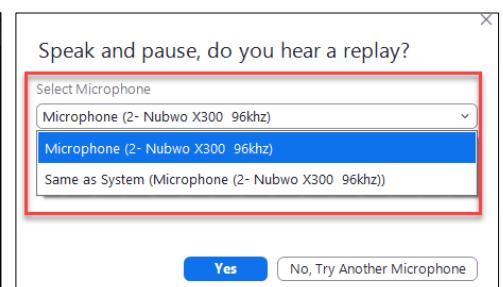
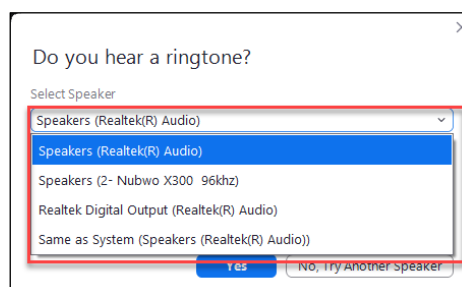
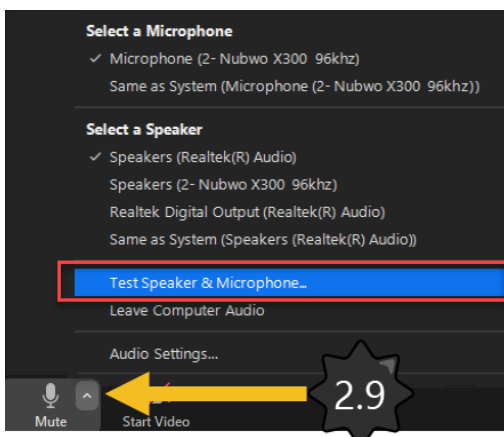
2.7 คลิก คำว่า “Join with Computer Audio”

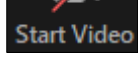


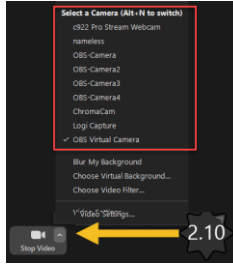
2.8 คลิกที่รูปกล่องตรงมุมล่างซ้ายเพื่อเปิดกล่อง



2.9 กรณีเสียงไม่ออก สังเกตที่ตรงไอคอนรูป Microphone มุมซ้ายล่าง กด ^ และเลือก Test Speaker & Microphone... จากนั้นตั้งค่าลำโพงและไมค์ให้ตรงกับอุปกรณ์จากนั้นกด Yes



2.10 กรณีเปิดกล้องไม่ได้ ลำดับแรกให้ ดูว่าเราได้ปิดกล้องไว้ไหม หากขึ้นสัญลักษณ์แบบนี้  คือปิดอยู่ แต่ถ้าไม่ได้ปิดกล้องอาจเป็นเพราะที่ตั้งค่าเลือก Camera ไม่ตรงกับอุปกรณ์ที่ได้ทำการเชื่อมต่อไว้ ให้คลิกปุ่มลูกศรขึ้นแล้วเลือกอุปกรณ์ที่เราต้อง Connect



3. เมื่อจบการอบรมให้คลิกที่คำว่า “Leave meeting”

4. สถานการสาธารณสุขชุมชน จะดำเนินการทดสอบระบบการเข้าใช้ Zoom Meeting ก่อนวันอบรม 1 วัน

**\*\*ผู้เข้าอบรมสามารถเข้ามาทดสอบเพื่อเตรียมความพร้อมก่อนวันจริงได้\*\***

หัวข้อ	วัน/เวลา ทดสอบระบบ	วัน/เวลา อบรมจริง
สถิติการวิจัยสำหรับนักสาธารณสุข	วันที่ 23 มิ.ย. 69 เวลา 17.00 - 17.30 น.	วันที่ 24 มิ.ย. 69 เวลา 08.30 - 16.30 น.
ความรู้เกี่ยวกับการวิจัยและการจัดทำผลงานวิชาการ	วันที่ 24 มิ.ย. 69 เวลา 17.00 - 17.30 น.	วันที่ 25 มิ.ย. 69 เวลา 08.30 - 16.30 น.
ปัญหาประติษฐ์กับการพัฒนาผลงานวิจัยสำหรับนักสาธารณสุข	วันที่ 25 มิ.ย. 69 เวลา 17.00 - 17.30 น.	วันที่ 26 มิ.ย. 69 เวลา 08.30 - 16.30 น.

หมายเหตุ : หากต้องการทดสอบระบบให้เข้าตามวันเวลาดังกล่าว

Meeting ID : [ในกลุ่มไลน์](#) Meeting Passcode : [ในกลุ่มไลน์](#)

5. ข้อปฏิบัติในระหว่างการประชุม

- 5.1 สถานการสาธารณสุขชุมชนจะเปิดระบบเพื่อให้ท่านสามารถเข้าสู่ระบบก่อนกำหนดการอบรมจริงตั้งแต่ เวลา 08.00 น. เป็นต้นไป
- 5.2 ผู้เข้าร่วมอบรมออนไลน์ต้องเปิดกล้องให้เห็นภาพขณะที่ท่านรับฟังการอบรมตลอดระยะเวลาในการอบรม
- 5.3 ผู้เข้ารับการอบรมต้องแต่งกายสุภาพตลอดระยะเวลาการเข้ารับการอบรม
- 5.4 ห้ามบันทึกเสียง ภาพ วีดีโอ แชร์ หรือนำไปเผยแพร่โดยเด็ดขาด (สงวนลิขสิทธิ์)

**\*\* หมายเหตุ หากผู้ประกอบการวิชาชีพการสาธารณสุขชุมชนไม่ดำเนินการ ให้เป็นไปตามข้อ 5 ตามที่กำหนดไว้ข้างต้น**

สถานการสาธารณสุขชุมชนจะไม่อนุญาตให้ท่านเข้ารับการอบรมและมีผลต่อการให้หน่วยคะแนน

ขอให้ผู้เข้ารับการอบรม Online ทุกท่านโปรดเข้ากลุ่มไลน์

เพื่อประโยชน์สำหรับตัวท่านเอง สแกน Qr code

