



คำแนะนำสำหรับผู้เข้าร่วมอบรมแบบออนไลน์ (Online) ผ่านระบบ Zoom meeting โครงการอบรมเรื่อง “เพิ่มพูนความรู้วิชาชีพการสาธารณสุขชุมชน”

วัตถุประสงค์

1. เพื่ออำนวยความสะดวกให้กับผู้เข้ารับการอบรม Online
2. เพื่อใช้ประกอบในการสื่อสารประชาสัมพันธ์แจ้งปัญหาการใช้งานระบบ Zoom meeting
3. เพื่อใช้ในการจัดส่งลิงค์ในการตอบแบบทดสอบก่อน – หลังการอบรมในแต่ละหัวข้อการอบรม

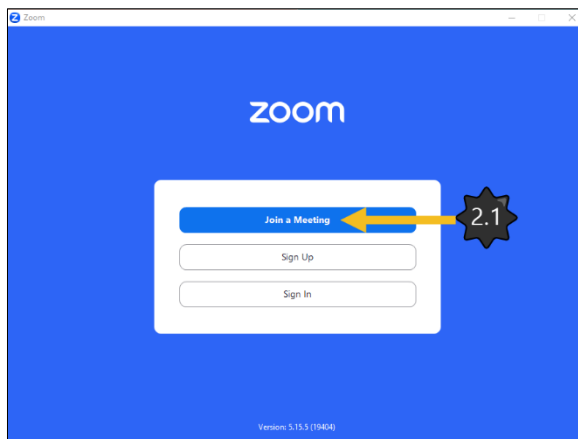
วิธีการ/กระบวนการ

1. การเตรียมความพร้อมก่อนการอบรม

- 1.1 ให้ท่านติดตั้งโปรแกรม Zoom meeting โดยเข้าไปดาวน์โหลดได้ที่ www.zoom.us/download
- 1.2 ท่านสามารถศึกษาวิธีการดาวน์โหลดและการใช้งานโปรแกรม Zoom meeting เบื้องต้นได้ภายหลังจากที่เข้าในกลุ่มไลน์แล้ว โดยเข้าไปดูรายละเอียดที่ “โน้ต” ในกลุ่มไลน์

2. ขั้นตอนเข้าสู่ระบบ Zoom meeting

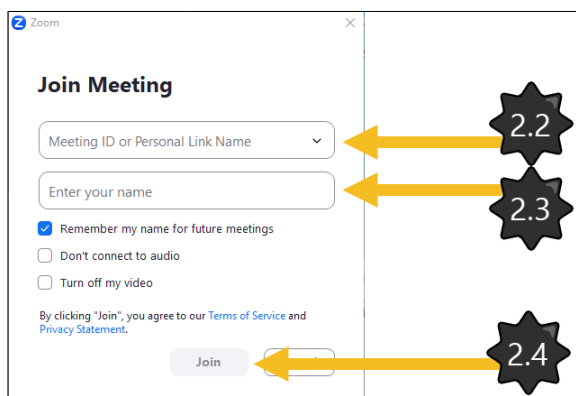
- 2.1 คลิก Join a Meeting



- 2.2 ใส่ Meeting ID xxx xxx xxx (โดยจะแจ้งอยู่ในระบบรับสมัคร)

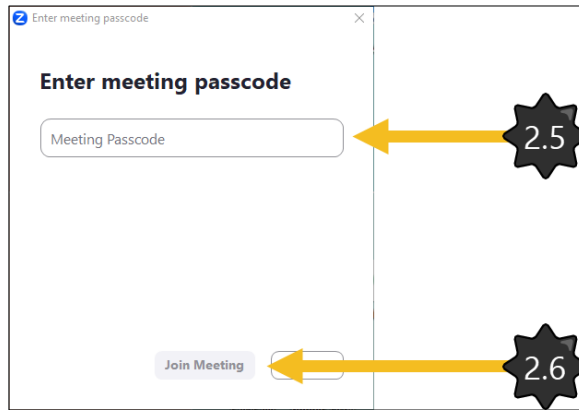
- 2.3 Name ใส่ ลำดับที่ตามด้วยชื่อ - นามสกุล จริงเท่านั้น (เช่น ลำดับที่ 0007 นายกฤตย์ดิวัฒน์ ฉัตรทอง) (โดยจะแจ้งอยู่ในระบบรับสมัคร)

- 2.4 คลิก คำว่า “Join”

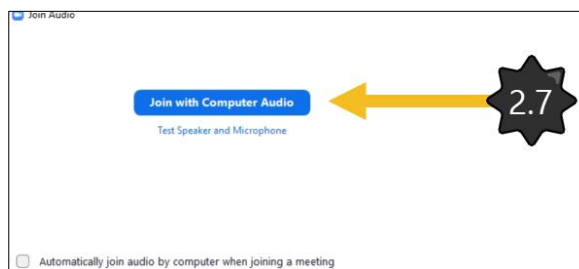


2.5 ใส่รหัส Meeting Passcode xxxxx (โดยจะแจ้งอยู่ในระบบรับสมัคร)

2.6 คลิกที่ “Join Meeting”



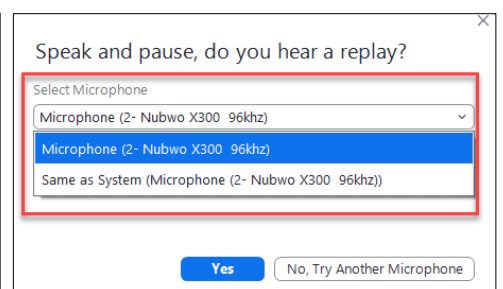
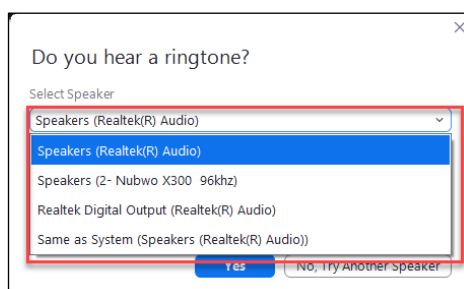
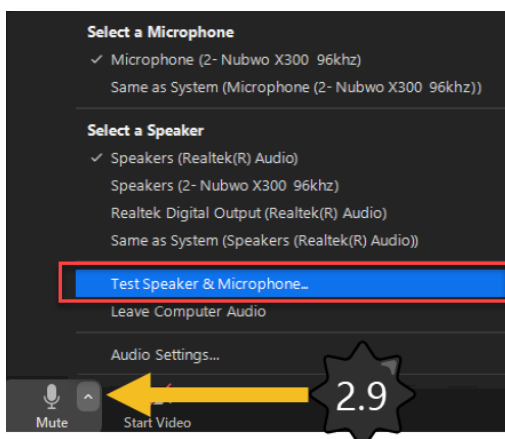
2.7 คลิก คำว่า “Join with Computer Audio”

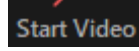


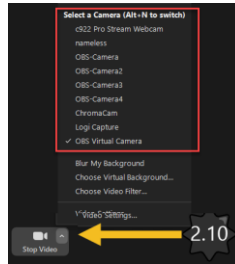
2.8 คลิกที่รูปกล่องตรงมุมล่างซ้ายเพื่อเปิดกล่อง



2.9 กรณีเสียงไม่ออก สังเกตที่ตรงไอคอนรูป Microphone มุมซ้ายล่าง กด ^ และเลือก Test Speaker & Microphone... จากนั้นตั้งค่าลำโพงและไมค์ให้ตรงกับอุปกรณ์จากนั้นกด Yes



2.10 กรณีเปิดกล้องไม่ได้ ลำดับแรกให้ ดูว่าเราได้ปิดกล้องไว้ไหม หากขึ้นสัญลักษณ์แบบนี้  คือปิดอยู่ แต่ถ้าไม่ได้ปิดกล้องอาจเป็นเพราะที่ตั้งค่าเลือก Camera ไม่ตรงกับอุปกรณ์ที่ได้ทำการเชื่อมต่อไว้ ให้คลิกปุ่มลูกศรขึ้นแล้วเลือกอุปกรณ์ที่เราต้อง Connect



3. เมื่อจบการอบรมให้คลิกที่คำว่า “Leave meeting”

4. สมาชิก จะดำเนินการทดสอบระบบการเข้าใช้ Zoom meeting ก่อนวันอบรม 1 วัน

(ผู้เข้าอบรมสามารถเข้ามาทดสอบเพื่อเตรียมความพร้อมก่อนวันจริงได้)

หัวข้อ	วัน/เวลา ทดสอบระบบ	วัน/เวลา อบรม
สถิติประยุกต์สำหรับนักสาธารณสุข	วันที่ 18 ก.ย.66 เวลา 17.00 - 17.30 น.	วันที่ 19 ก.ย.66 เวลา 08.30 - 16.30 น.
บทบาทนักสาธารณสุขกับการปฏิบัติงานอนามัยชุมชน	วันที่ 19 ก.ย.66 เวลา 17.00 - 17.30 น.	วันที่ 20 ก.ย.66 เวลา 08.30 - 16.30 น.
Health literacy ความรอบรู้ด้านสุขภาพสำหรับนักสาธารณสุข	วันที่ 20 ก.ย.66 เวลา 17.00 - 17.30 น.	วันที่ 21 ก.ย.66 เวลา 08.30 - 16.30 น.
ความรู้พื้นฐานด้านระบาดวิทยา การควบคุมป้องกันโรค และการสอบสวนทางระบาดวิทยา	วันที่ 21 ก.ย.66 เวลา 17.00 - 17.30 น.	วันที่ 22 ก.ย.66 เวลา 08.30 - 16.30 น.
การพัฒนาผลงานนักสาธารณสุขด้วยการวิจัย	วันที่ 24 ก.ย.66 เวลา 17.00 - 17.30 น.	วันที่ 25 ก.ย.66 เวลา 08.30 - 16.30 น.
แนวทางการตรวจประเมิน การบำบัดโรคเบื้องต้น การดูแลให้ความช่วยเหลือผู้ป่วยและหลักการใช้จ่ายสำหรับนักสาธารณสุข	วันที่ 25 ก.ย.66 เวลา 17.00 - 17.30 น.	วันที่ 26 ก.ย.66 เวลา 08.30 - 16.30 น.
กฎหมายที่เกี่ยวข้องกับนักสาธารณสุข	วันที่ 26 ก.ย.66 เวลา 17.00 - 17.30 น.	วันที่ 27 ก.ย.66 เวลา 08.30 - 16.30 น.
การดำเนินงานอนามัยสิ่งแวดล้อมและอาชีวอนามัยในชุมชน	วันที่ 27 ก.ย.66 เวลา 17.00 - 17.30 น.	วันที่ 28 ก.ย.66 เวลา 08.30 - 16.30 น.
ยุทธศาสตร์พื้นฐานกับการทำงานเป็นทีม	วันที่ 28 ก.ย.66 เวลา 17.00 - 17.30 น.	วันที่ 29 ก.ย.66 เวลา 08.30 - 16.30 น.

หมายเหตุ หากต้องการทดสอบระบบให้เข้าตามวันเวลาดังกล่าว

Meeting ID : 501 877 7568 Meeting Passcode : testtest

Meeting ID : 501 877 7569 Meeting Passcode : testtest

5. ข้อปฏิบัติในระหว่างการประชุม

- 5.1 สถานการณ์สาธารณสุขชุมชนจะเปิดระบบเพื่อให้ท่านสามารถเข้าสู่ระบบก่อนกำหนดการอบรมจริงตั้งแต่ เวลา 07.30 น. เป็นต้นไป
- 5.2 ผู้เข้าร่วมอบรมออนไลน์ต้องเปิดกล้องให้เห็นภาพขณะที่ท่านรับฟังการอบรมตลอดระยะเวลาในการอบรม
- 5.3 ผู้เข้ารับการอบรมต้องแต่งกายสุภาพตลอดระยะเวลาการเข้ารับการอบรม
- 5.4 ห้ามบันทึกเสียง ภาพ วีดีโอ แชร์ หรือนำไปเผยแพร่โดยเด็ดขาด (สงวนลิขสิทธิ์)

****หมายเหตุ** หากผู้ประกอบวิชาชีพการสาธารณสุขชุมชนไม่ดำเนินการ ให้เป็นไปตามข้อ 5 ตามที่กำหนดไว้ข้างต้น

สถานการณ์สาธารณสุขชุมชนจะไม่อนุญาตให้ท่านเข้ารับการอบรมและมีผลต่อการให้หน่วยคะแนน

ขอให้ผู้เข้ารับการอบรม Online ทุกท่านโปรดเข้ากลุ่มไลน์
เพื่อประโยชน์สำหรับตัวท่านเอง โดยกลุ่มไลน์จะแจ้งในระบบรับสมัคร